















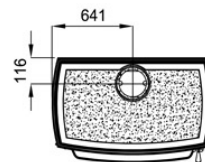
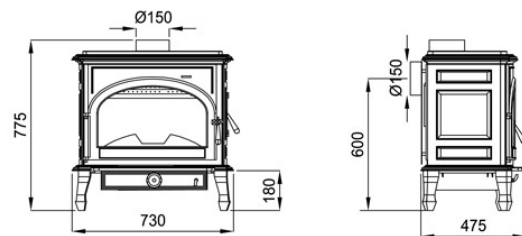
 11.5	 8.5	 75	 70	 1.5	 2,7	 288	 212			 150
 150		 525 X 305 X 350		 59						

## Características

- Potencia calorífica: 11.5kw
- Potencia carbón: 8.5kw
- Rendimiento (%): 75%
- Rendimiento CARBON (%): 70%
- Consumo CARBON (kg/h): 1.5kg/h
- Consumo (kg/h): 2,7kg/h
- Volumen calefactable (m3): 288m3
- Volumen calefactable CARBON (m3): 212m3
- Interior Fundición
- Elaborado en Fundición
- Peso (kg): 150kg
- Diámetro salida de humos (mm): 150mm
- Sistema de cristal limpio
- Boca útil cámara (mm): 525 X 305 X 350mm
- Multifuel
- Tamaño máx. troncos (cm): 59cm
- Opcional salida superior o trasera



Medida Boca Util: 525 x 305 x 350 mm

Dada la continua mejora de nuestros productos y el perfeccionamiento de nuestro proceso de fabricación, las dimensiones, la estética del producto y las características técnicas están sujetas a posibles variaciones sin previo aviso por parte de nuestra empresa.